

**MÁQUINA DE GELO**



**SD-22**

Voltagem: 220V/60HZ  
Potência do Motor: 0,29Kw  
Produção Estimada: 22Kg/dia  
Dimensões: 500x500x810mm

RUDEK WYDZIA.com.br

**MÁQUINAS DE SORVETE**



**BQJ 10/2**

Voltagem: 220V/60HZ  
Potência do Motor: 1,7Kw  
Produção Estimada: 11-15Kg/h  
Dimensões: 518x745x1420mm



**BQ 316**

Voltagem: 220V/50HZ  
Potência do Motor: 1,7Kw  
Produção Estimada: 11-15Kg/h  
Dimensões: 518x750x756mm

**PIPOQUEIRAS**



**EB-08A**

Voltagem: 220V/60HZ  
Potência do Motor: 1,3Kw  
Temp.: Controle Automático  
Dimensões: 520x380x670mm



**EB-08B**

Voltagem: 220V/60HZ  
Potência do Motor: 1,4Kw  
Temp.: Controle Automático  
Dimensões: 550x410x730mm



**EB-08C**

Voltagem: 220V/60HZ  
Potência do Motor: 1,3Kw  
Temperatura: 220-260°C  
Dimensões: 750x550x1440mm  
Incluso: 02 pneus + bancada de sustentação





## VITRINES DE AQUECIMENTO



**WXW-822**

Voltagem: 220V/60HZ  
Potência do Motor: 0,3Kw  
Dimensões: 380x580x450mm




**WYD-823**

Voltagem: 220V/60HZ  
Potência do Motor: 0,42Kw  
Dimensões: 750x680x600mm



**WYD-819**

Voltagem: 220V/60HZ  
Potência do Motor: 0,62Kw  
Dimensões: 330x560x460mm



**WYD-825**

Voltagem: 220V/60HZ  
Potência do Motor: 1,4Kw  
Dimensões: 700x700x770mm



**WKY-1100**

Voltagem: 220V/60HZ  
Potência do Motor: 3,08Kw  
Dimensões: 1100x7700x630mm



**WYD-811**

Voltagem: 220V/60HZ  
Potência do Motor: 1,4Kw  
Dimensões: 1070x640x770mm



**WYD-450**

Voltagem: 220V/60HZ  
Potência do Motor: 0,2Kw  
Dimensões: 450x450x880mm



**KT-24**

Voltagem: 220V/60HZ  
Potência do Motor: 1Kw  
Dimensões: 610x400x508mm




**WYD-827**

Voltagem: 220V/60HZ  
Potência do Motor: 0,8Kw  
Dimensões: 660x466x600mm



**WYD-826**

Voltagem: 220V/60HZ  
Potência do Motor: 0,88Kw  
Dimensões: 550x450x650mm



**WYD-810**

Voltagem: 220V/60HZ  
Potência do Motor: 1,4Kw  
Dimensões: 700x700x770mm



**LT-70**

Voltagem: 220V/60HZ  
Potência do Motor: 0,3Kw  
Dimensões: 409x409x740mm

## FORNOS INDUSTRIAIS

*Elétricos e a Gás*



**R-26**

Voltagem: 220V/60HZ  
Potência do Motor: 2,7Kw  
Capacidade: 26 pães  
Dimensões: 990x710x1860mm



**YXY-F24**

Combustível: Gás  
Temperatura: 50-300°C  
Dimensões do Pão: 500x600mm  
Dimensões: 830x830x1200mm



**YxD F18-2**

Voltagem: 220V/60HZ  
Potência do Motor: 7,2Kw  
Temperatura: 50-300°C  
Dimensões dos Pães: 500x600mm  
Dimensões: 740x740x650mm



**YxD-F30**

Voltagem: 220V/60HZ  
Potência do Motor: 6,5Kw  
Temperatura: 50-300°C  
Dimensões dos Pães: 400x600mm  
Dimensões: 1240x840x470mm



**YxD9D-2**

Voltagem: 220V/60HZ  
Potência do Motor: 4,8Kw  
Temperatura: 50-300°C  
Dimensões dos Pães: 500x600mm  
Dimensões: 740x750x330mm



## VITRINES DE REFRIGERAÇÃO



### SCLG4-480FH (02 andares)

Voltagem: 220V/60HZ  
 Volume Armazenado: 378L  
 Temperatura: 2-10°C  
 Consumo de Energia: 11Kw/dia  
 Dimensões: 1200x730x1210mm




### SCLG4-505FS

Voltagem: 220V/60HZ  
 Potência do Motor: 0,69Kw  
 Volume Armazenado: 378L  
 Temperatura: 2-10°C  
 Consumo de Energia: 11Kw/dia  
 Dimensões: 1200x850x1210mm



### SCLG4-610FC

Voltagem: 220V/60HZ  
 Potência do Motor: 0,92 Kw  
 Volume Armazenado: 407L  
 Temperatura: 2-10°C  
 Consumo de Energia: 11Kw/dia  
 Dimensões: 1200x815x1400mm



### SCLG4-780FS (02 andares)

Voltagem: 220V/60HZ  
 Volume Armazenado: 780L  
 Temperatura: 2-10°C  
 Consumo de Energia: 23Kw/dia  
 Dimensões: 2400x850x121mm



### SCLG4-308F (Fixa) - 4 andares

Voltagem: 220V/60HZ  
 Volume Armazenado: 308L  
 Temperatura: 2-10°C  
 Dimensões: 544x544x1690mm



### SCLG4-368F 4 andares

Voltagem: 220V/60HZ  
 Volume Armazenado: 368L  
 Temperatura: 2-10°C  
 Dimensões: 892x862x1850mm




### SCLG4-600FA1 (Giratória) - 4 andares

Voltagem: 220V/60HZ  
 Volume Armazenado: 600L  
 Temperatura: 2-10°C  
 Dimensões: 925x800x1850mm



### SCLG4-828FA1 (Giratória e Fixa) - 4 andares

Voltagem: 220V/60HZ  
 Volume Armazenado: 828L  
 Temperatura: 2-10°C  
 Dimensões: 1250x648x1850mm



### SCWD4-880F

Voltagem: 220V/60HZ  
 Potência do Motor: 1,25Kw  
 Volume Armazenado: 880L  
 Temperatura: ≤ -18°C  
 Consumo de Energia: 23Kw/dia  
 Dimensões: 2500x1290x1255mm



### LTW-80 (01 andar)

Voltagem: 220V/60HZ  
 Volume Armazenado: 80L  
 Temperatura: 2-10°C  
 Consumo de Energia: 6Kw/dia  
 Dimensões: 905x450x680mm



### WYN-838 (01 andar)

Voltagem: 220V/60HZ  
 Potência do Motor: 1Kw  
 Dimensões: 750x580x375mm





## CHAPEIRAS E FRITADEIRAS



**EF-83**  
 Voltagem: 220V/60HZ  
 Potência do Motor: 5Kw  
 Capacidade: 11 L/tanque  
 Dimensões: 550x460x310mm



**EF-73**  
 Combustível: Gás  
 Potência do Motor: 6,7Kw  
 Capacidade: 11 L/tanque  
 Dimensões: 550x470x460mm



**WYD-851**  
 Voltagem: 220V/60HZ  
 Potência do Motor: 6.5Kw  
 Dimensões: 760x620x520mm



**GH-822**  
 Voltagem: 220V/60HZ  
 Potência do Motor: 4.4Kw  
 Dimensões: 730x500x230mm



**GH-722**  
 Combustível: Gás  
 Potência do Motor: 13.3Kw  
 Dimensões: 730x590x530mm

## MÁQUINAS PARA COZIMENTO DE SALSICHAS



**RXK-3**  
 Voltagem: 220V/60HZ  
 Cilindro de Aquecimento: 3 un.  
 Dimensões: 147x66x280mm



**RXK-5**  
 Voltagem: 220V/60HZ  
 Potência do Motor: 0,78Kw  
 Cilindros de Aquecimento: 5 un.  
 Dimensões: 500x300x490mm



**RXK-7**  
 Voltagem: 220V/60HZ  
 Potência do Motor: 1,08Kw  
 Cilindros de Aquecimento: 7 un.  
 Dimensões: 580x360x490mm



**FXK-10**  
 Voltagem: 220V/60HZ  
 Potência do Motor: 1,53Kw  
 Cilindros de Aquecimento: 10 un.  
 Dimensões: 580x470x490mm



**HD-05**  
 Voltagem: 220V/60HZ  
 Potência do Motor: 1,4Kw  
 Dimensões: 580x330x190mm



**WYK-896**  
 Voltagem: 220V/50HZ  
 Potência do Motor: 1.5Kw  
 Dimensões: 660x480x630mm

**WYK-896-B**  
 Voltagem: 220V/50HZ  
 Potência do Motor: 1.4Kw  
 Dimensões: 580x330x190mm

## FORNOS PARA PIZZA E BISCOITOS



**YLBd-20**  
 Voltagem: 220V/50HZ  
 Potência do Motor: 2.4Kw  
 Temp.: Controle automático  
 Dimensões: 650x455x230mm



**YLBd-60D**  
 Voltagem: 220V/50HZ  
 Potência do Motor: 4.5Kw  
 Temp: Controle automático  
 Dimensões: 800x660x750mm



**YLBd-60C**  
 Voltagem: 220V/50HZ  
 Potência do Motor: 4,5Kw  
 Temp: Controle automático  
 Dimensões: 800x660x750mm

Assistência técnica permanente | Estoque de peças para reposição | Garantia de 6 meses

**NZ PHILPOLYMER**  
 DIVISÃO PANIFICAÇÃO



R. Jerônimo de Carvalho, 97, São Roque/SP  
 CEP: 18130-970 - C. P.: 247  
 Comercial: 55 (11) 4716-2131 | nzphil@uol.com.br  
 SAC: 55 (11) 4716-2396 | sac@gruponz.com.br  
 www.nzphil.com.br



www.gruponz.com.br